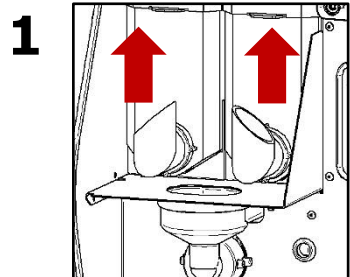
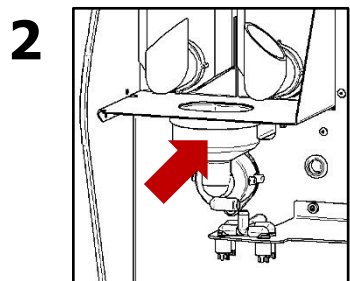


Dagelijkse reiniging

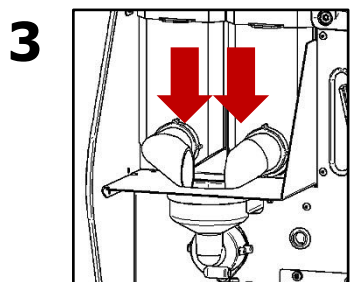
 Het water dat tijdens de reinigingscyclus wordt afgegeven is hot.



Deur openen, draai de uitloopjes omhoog en hal de containers uit de machine.

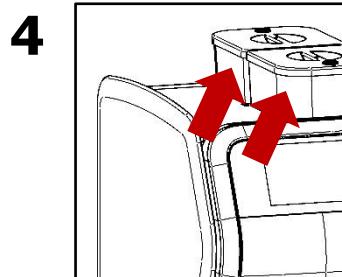


Verwijder de mixerkamer en plaats een schone mixerkamer terug in de machine.

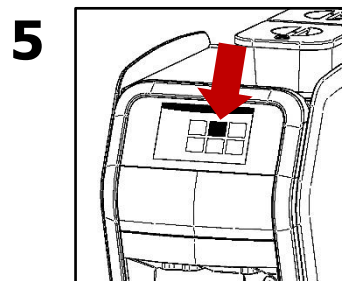


Vul de containers, plaats de containers terug en draai de uitloopjes van de containers omlaag.

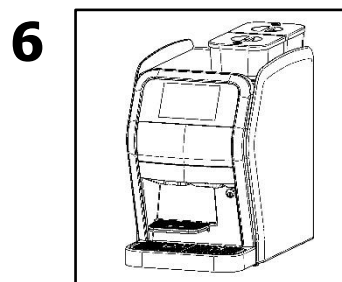
1 = Chocolate
2 = Topping



Vul de bonencontainers.



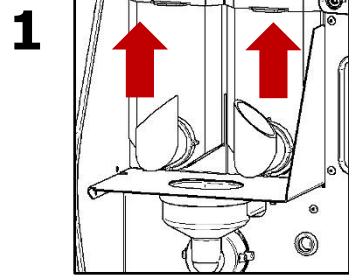
Open het operatoroverzicht. Selecteer <Reiniging>, <Zetgroep spoelen>. Volg de instructies op het display.



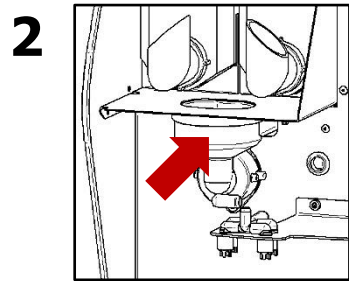
Reinig interieur en deur front met een vochtige doek.
-> Sluit de deur en voer mixer spoelen uit.

Wekelijkse reiniging

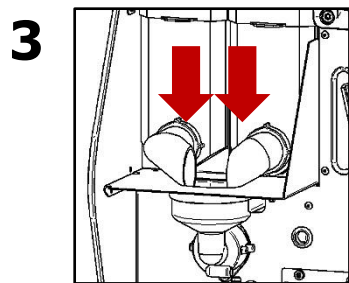
 Het water dat tijdens de reinigingscyclus wordt afgegeven is hot.



Deur openen, draai de uitloopjes omhoog en hal de containers uit de machine.

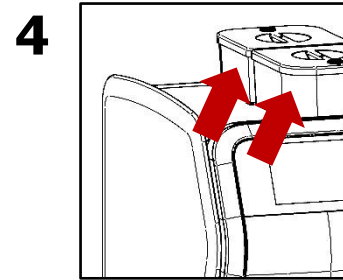


Verwijder de mixerkamer en plaats een schone mixerkamer terug in de machine.

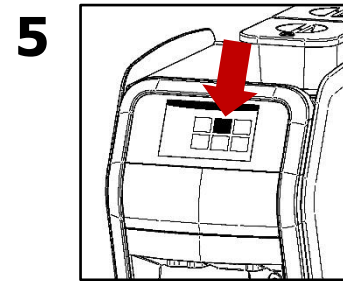


Vul de containers, plaats de containers terug en draai de uitloopjes van de containers omlaag.

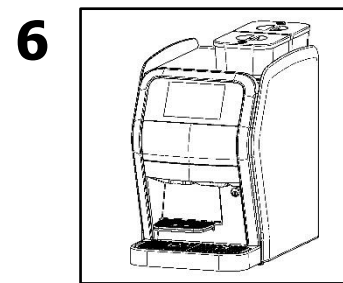
1 = Chocolade
2 = Topping



Vul de bonencontainers.



Open het operatoroverzicht. Selecteer <Reiniging>, <Zetgroep reinigen>. Volg de instructies op het display.



Reinig interieur en deur front met een vochtige doek.
-> Sluit de deur en voer mixer spoelen uit.