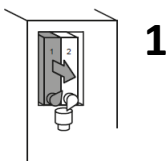
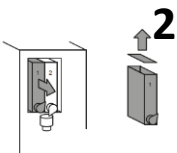


Dagelijkse Reiniging

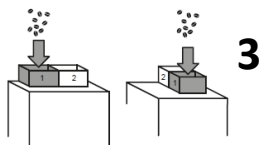
Deur openen en draai de uitloopjes van de containers omhoog.



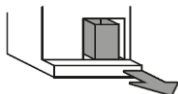
Containers uit de machines halen en vul de containers met de juiste ingrediënten.



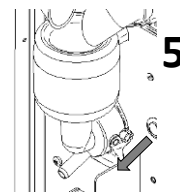
Open het deksel van de bonencontainer en vul de bonencontainer met koffiebonen.



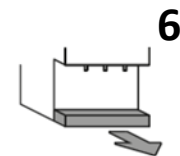
Selecteer het menu **Reinigen > Afvalbak legen**
Leeg de afvalbak, maakschoon en plaats terug in de machine.



Verwijder de mixerkamer, maak schoon en plaats een schone mixerkamer terug in de machine.



Plaats de containers terug en draai De uitloopjes van de containers Omlaag. Vervolgens de lekbak leeg en schoon.



Voorzichtig

Uitgifte van heet water uit de uitloop.
Plaats een beker onder de uitloop.

Als op de gebruikersinterface de meld **Mixerspoeling uitvoeren** verschijnt, moet deze met **Nu uitvoeren** worden bevestigd.

7

Machine is klaar voor gebruik!

Binnenzijde van de machine kan men met een vochtige doek afnemen en schoonmaken.

AQUATOR
Swiss made coffee machines 

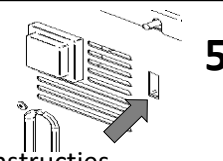
8

Wekelijkse Reiniging

Voer de zelfde handelingen uit als bij de **dagelijkse reiniging**

1

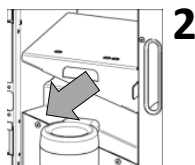
Op een gegeven moment wordt Er gevraagd om **CAFECLEAN**.
Open deur en werp tablet in de Bijbehorende sleuf en vervolg de instructies.



5

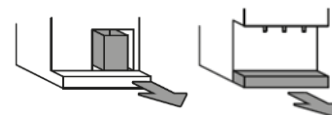
Extra handelingen:

Haal de bodemplaat van de containers weg en maak het sponsje voor de afzuiging schoon



2

Afvalbak, lekbak en kan legen.
Deur sluiten.



6

Plaats een droge en schone sponsje terug. Zorg dat de bodemplaat van de containers goed terug geplaatst wordt!

3

Voorzichtig

Uitgifte van heet water uit de uitloop.
Plaats een beker onder de uitloop.

Als op de gebruikersinterface de meld **Mixerspoeling uitvoeren** verschijnt, moet deze met **Nu uitvoeren** worden bevestigd.

7

Selecteer het menu **Reinigen > Zetgroep reinigen**
De aanwijzingen m.b.t. het reinigen worden in het gebruikersinterface weergegeven.

4

Gebruik uitsluitend de door Aequator aanbevolen reinigingstabletten.

Machine is klaar voor gebruik!

Binnenzijde van de machine kan men met een vochtige doek afnemen en schoonmaken.

AQUATOR
Swiss made coffee machines 

8